

## 日本産食品市場の動向

---

2023年10月

ジェトロ・サンパウロ事務所

# 本日のトピック

1. **ブラジル市場のポテンシャル**
2. **日本食輸出にかかる主なジェトロ  
サンパウロでの活動**
3. **日本食市場にかかる特徴**

# 1. ブラジル市場のポテンシャル



# ブラジルの成長性

面積	851万5,767km <sup>2</sup>	<b>世界第5位、日本の約22.5倍</b>
人口	2億1,483万人 (2022年)	<b>世界第7位。米国の2/3程度</b>
GDP総額	9兆9,153億レアル (2022年)	<b>世界第11位</b> 参考：日本の約3割。
在留邦人数	47,472人 (2022年)	<b>世界第7位</b> 参考：8位から11位は以下の順。 ドイツ(8)、韓国、フランス、シンガポール
日系ブラジル人数	約200万人(推定)	世界の約半分。 <b><u>世界最大の日系移民コミュニティが存在。</u></b>
日系企業	682社	

▶出所：ブラジル地理統計院(IBGE)、経済省(ME)、ブラジル中銀、IMF  
外務省「海外在留邦人数調査統計(令和4年版)」(2023年7月公表)、www.moody's.com、  
www.standardandpoors.com、www.fitchratings.com、等

Copyright©2023 JETRO All rights reserved. 禁無断転載



# 経済指標で有力な位置にいるブラジル

名目GDP(米ドル換算)の上位15カ国（2022-2028） 単位：10億米ドル

	2022		2028	
1	United States	25,464	United States	32,350
2	China	18,100	China	27,493
3	Japan	4,234	India	5,575
4	Germany	4,075	Japan	5,344
5	India	3,386	Germany	5,044
6	United Kingdom	3,071	United Kingdom	4,245
7	France	2,784	France	3,391
8	Russia	2,215	Brazil	2,759
9	Canada	2,140	Canada	2,605
10	Italy	2,012	Italy	2,450
11	Brazil	1,924	Russia	2,266
12	Australia	1,702	Korea	2,123
13	Korea	1,665	Indonesia	2,049
14	Mexico	1,414	Australia	2,005
15	Spain	1,401	Mexico	2,003

注：IMFの予測値を引用



# ブラジルにおけるサンパウロ

ブラジルは、全国を5つに区分しており、そのうち、サンパウロ州やリオデジャネイロ州が含まれる「南東部」がもっとも発展しており、人口も集中している。

## サンパウロ州 (2019年度)

【面積】 **248.219,481** km<sup>2</sup> (東京都の**115**倍)

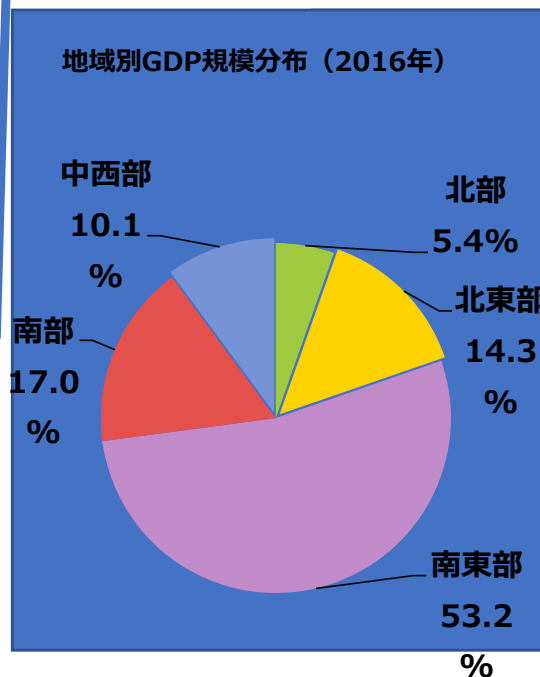
【人口】 **45.919.049** 人 (東京都の**3**倍強)



## サンパウロ市と東京都がほぼ同じ

【面積】 **1,521** km<sup>2</sup> (東京都 : **2,191** km<sup>2</sup> )

【人口】 **1,204**万人 (東京都 : **1,365**万人)





# 高所得者層のマーケットの存在

約3-8%が  
ターゲット

## ※9都市

サンパウロ州（サンパウロ）、リオデジャネイロ州（リオデジャネイロ）  
連邦直轄区（ブラジリア）、リオデグランドスル州（ポルトアレグレ）  
パラナ州（クリチバ）、ミナスジェライス州（ベリオリゾンチ）  
バイア州（サルバドル）、ペルナンブコ州（レシフェ）  
セアラ州（フォルタレザ）

	平均賃金月額（リアル）	ブラジル全土	9都市平均 階層別割合	サンパウロ	リオ デ ジャ ネイロ	ブラジリア
1 - A	21,826.74 (約65万円)	2.9%	6.7%	6.7%	4.8%	16.6%
2 - B1	10,361.48 (約31万円)	5.1%	8.0%	9.2%	5.4%	11.9%
3 - B2	5,755.23 (約17万円)	16.7%	21.0%	25.8%	18.2%	25.3%
4 - C1	3,276.76 (約9万7千円)	21.0%	21.4%	25.5%	20.5%	18.5%
5 - C2	1,965.87 (約5万8千円)	26.4%	24.3%	23.0%	28.0%	18.4%
6 - D-E	900.60 (2万7千円)	27.9%	18.6%	9.8%	23.1%	9.3%
合計	3,383.06 (約10万円)	100.0%	100.0%	100.0%	100.0%	100.0%

ABEP - Associação Brasileira de Empresas de Pesquisa (ブラジル調査企業協会)  
-2022の調査データを用いてジェトロが作成

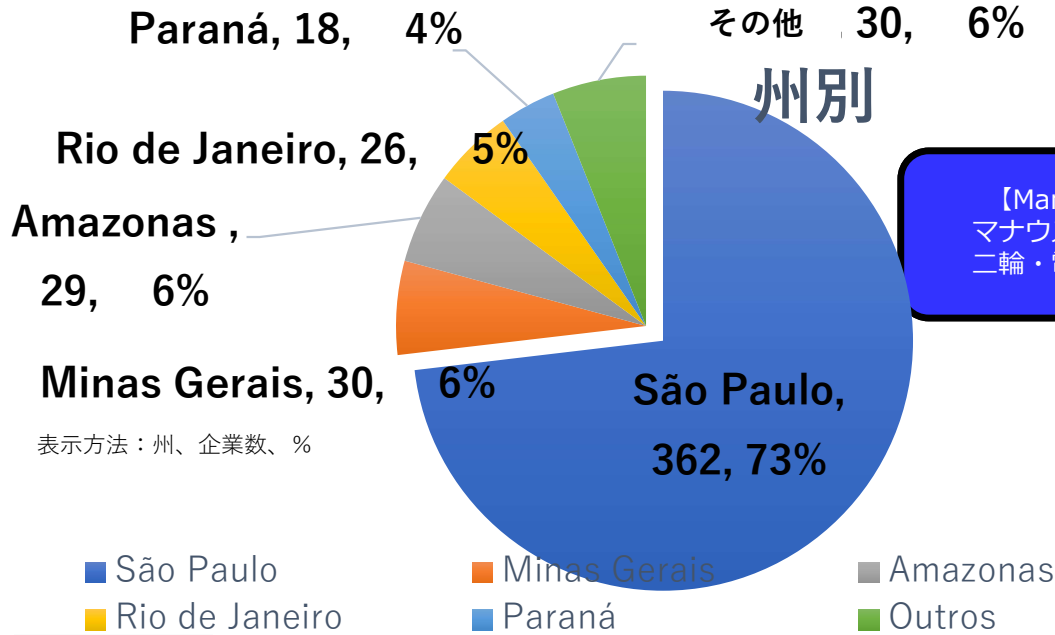
※最低賃金 1,302リアル（約3-4万円程度）（2023年1月時点）1リアル=29.68円で換算（2023年6月19日時点）

Copyright©2023 JETRO All rights reserved. 禁無断転載



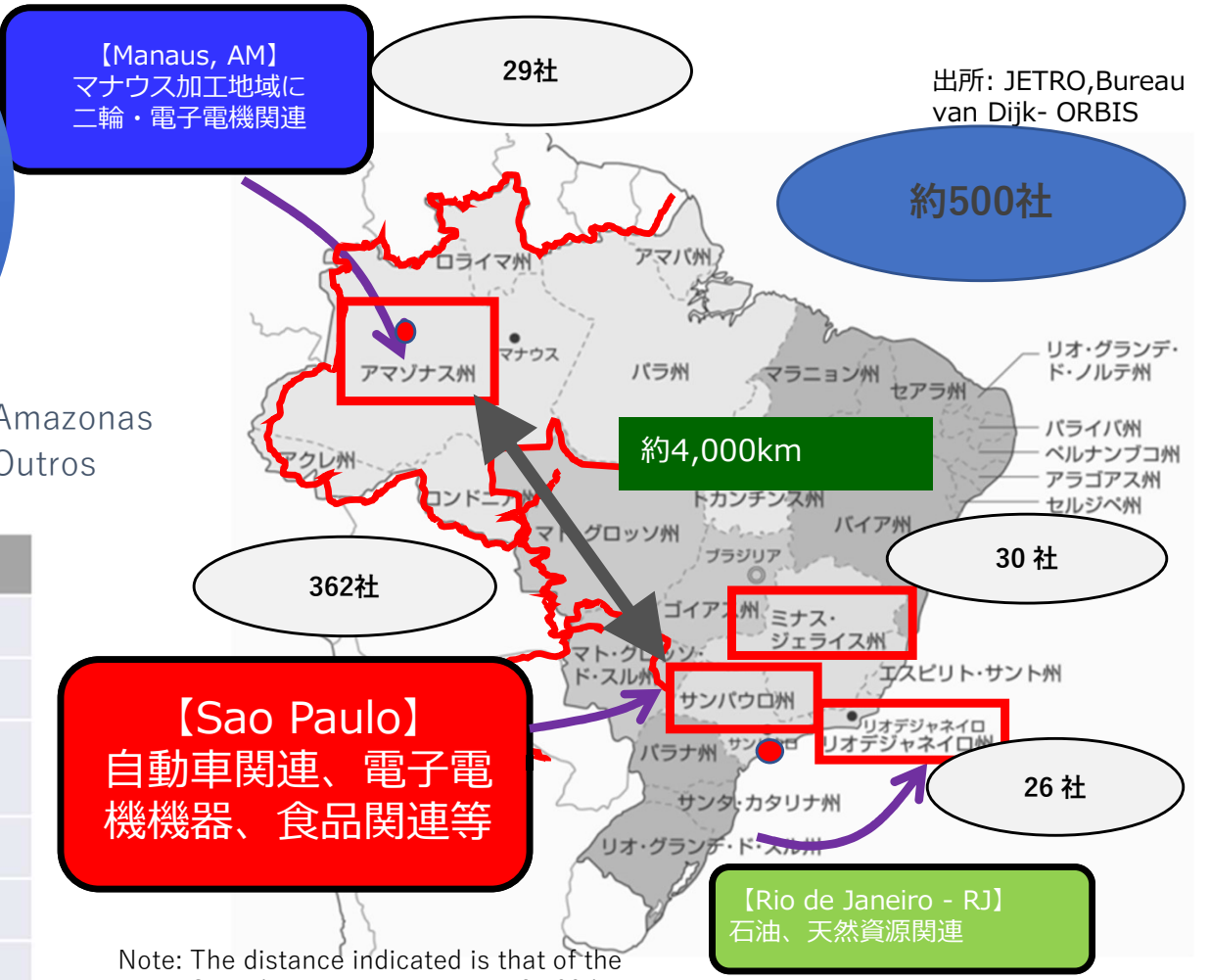
# ブラジルにおける日系企業進出状況

JETRO



業種別

業種	社数	割合
輸送機器・部品	66	13.1%
電気・電子	44	8.7%
化学・石油	40	8.0%
金属関連	15	3%
その他	338	67.2%
合計	503	100%



Note: The distance indicated is that of the route. Straight, measures approx. 2,700 km



## 2. ジェトロの取り組み



Vamos difundir  
as delícias do Japão



- 牛肉(和牛)は2019年より輸入、2022年は52万ドル(前年36万ドル、前年比144%)に輸入拡大。
- 牛肉(和牛)の購買層はA~B1層(600~1700万人程度)、新規サプライヤーの存在
- 官民連携により精米の輸出規制(含水率、くん蒸処理)に対応
- 日本食レストランは1300店舗(推定)、高級日本食レストランでの需要有り(海外産ジャポニカ米が競合)



Vamos difundir  
as delícias do Japão



BMS 10 - Kit Suraisu

Peso: 240 g

R\$ 392,00

Comprar +

[Ver mais detalhes](#)



# 牛肉（和牛） ・ 精米に関する取り組み



○日本食レストランでの  
和牛プロモーション: 著名なレストランシェフ、高級ホテル関係者などを招待

○各州都(リオデジャネイロ、レシフェ、クリチバ、マナウス)総領事館と連携して和牛・精米の試食セミナーを開催。

○12月～1月日本食レストラン6店舗と連携した精米の受容性調査を実施

○牛肉（和牛）は新規加工処理施設の早期認定、レストラン等の和牛シェフの育成

○精米はプライスマーケティングが重要。

(※取組をキッカケに各県より輸出希望あり)



# 日本酒・泡盛

- 2022年も過去最高輸出額を更新で1億7,828万円(前年1億5,203万円、前年比117%)に輸入拡大。
- 輸入数量は2019年24万ℓが2022年で39万ℓ(60%以上増加)。
- 日本食レストランの顧客層を鑑みれば、購買層はA～B1層(600～1700万人程度)がメインだが、B2層(3500万人)も対象となりうる。



○南部ポルトアレグレ、北部ベレンにてアレシャンドレ飯田氏(酒サムライ)による日本酒試飲セミナーを開催



○10月泡盛試飲セミナー開催  
○泡盛と相性の良いブラジルの材料を活用したレシピを専門家が考案



○10月25日～11月1日  
ABGJ(和食協会)主催  
「和食WEEK」開催  
○日本文化の発信拠点である  
ジャパンハウスにて日本酒プロモーションを実施

○消費者向け認知度向上セミナーの継続が肝要。レストラン等で消費者向けに日本酒説明が可能な酒ソムリエが増加している。酒ソムリエとの連携した取組も重要。

○泡盛の普及には認知度向上に加え、市場にある蒸留酒(カシャッサなど)との差別化、泡盛の特性を活かしたかしたマーケティングが重要。



## 水産

- 農林水産省と連携し、水産ぶり（はまち）と日本酒のペアリングセミナーを開催。





# ショールーム

- 11社のバイヤーのご協力のもと約100アイテムを展示。お酒、調味料、冷凍食品、お茶などが展示。
- 内販拡大に向けた取り組み。
- 地方のレストラン・小売り関係者によるトレンドや新たな取引先を発掘できる機会
- 2023年は10月～12月にかけて改めて実施予定。



Vamos difundir  
as delícias do Japão



# ジェトロの情報サイト

食品に関する情報・動画も随時発信しております！ニュース性あるものは「短信」・テーマを絞ったレポートは地域分析レポートとして、「食」に関する情報もご案内します！

## ◆JETRO公式HPブラジル



[アクセス先はこちらへ](#)

## ◆JETRO公式Youtube



[アクセスはこちらへ](#)

◆市場調査・食品に関するご相談はこちらもご利用ください！

[食品の輸出に関するポータルサイト](#)

農林水産・食品分野による

輸出相談サービス

[詳しくはこちら↓](#)

## ジェトロサンパウロ事務所

Alameda Santos, 771 Primeiro Andar, Jardim Paulista, CEP 01419-001,  
São Paulo -SP, BRASIL

TEL : 55-11-3141-0788 Eメール : [infosao@jetro.go.jp](mailto:infosao@jetro.go.jp)

ビジネス情報サイト [https://www.jetro.go.jp/world/cs\\_america/br/](https://www.jetro.go.jp/world/cs_america/br/)

ポルトガル語 <https://www.jetro.go.jp/brazil/>

FACEBOOK <https://www.facebook.com/JETROSaoPaulo/>

<https://www.facebook.com/JETROSaoPaulojp>

インスタグラム [https://www.instagram.com/jetro\\_saopaulo/](https://www.instagram.com/jetro_saopaulo/)

[https://www.instagram.com/jetro\\_saopaulojp/](https://www.instagram.com/jetro_saopaulojp/)

YouTube [https://www.youtube.com/channel/UCi3YUmnWN0\\_nOIJOd4xBoqg](https://www.youtube.com/channel/UCi3YUmnWN0_nOIJOd4xBoqg)

法務税務、食品等に関する相談

[https://www.jetro.go.jp/jetro/overseas/br\\_saopaulo/platform.html](https://www.jetro.go.jp/jetro/overseas/br_saopaulo/platform.html)



# ありがとうございました！ Obrigado!

Desde 1955 no Brasil

ジェトロ・サンパウロ事務所

Alameda Santos, 771 Primeiro Andar, Jardim Paulista,  
CEP 01419-001, São Paulo -SP, BRASIL

[E-mail:infosp@jetro.go.jp](mailto:infosp@jetro.go.jp)

[TEL:55-11-3141-0788](tel:55-11-3141-0788)

FAX:55-11-3253-3351

Facebook : <https://www.facebook.com/JETROSaoPaulo/>



## 【ご注意】

本日の講演内容、資料は情報提供を目的に作成したものです。

資料作成にはできる限り正確に記載するよう努力しておりますが、その正確性を保証するものではありません。本情報の採否はお客様のご判断で行ってください。

また、万一不利益を被る事態が生じましてもJETROは責任を負うことができませんのでご了承ください。